



佐賀県立男女共同参画センター  
佐賀県立生涯学習センター

0952-26-0011

[交通アクセス](#)
[お問い合わせ](#)
[男女共同参画センター](#)
[生涯学習センター](#)
[DV総合対策センター](#)
[相談する](#)
[図書を借りる](#)
[視聴覚機材や  
PCを借りる](#)
[ホールや研修室を  
借りる](#)

[トップページ](#) > [生涯学習センター](#) > [講座レポート](#) > [28年度](#) > [まなびチョイスセミナー](#) > 平成28年度 ラボカフェVol.3 「Let's 献上！」 第4回を開催しました！

## 平成28年度 ラボカフェVol.3 「Let's 献上！」 第4回を開催しました！

### H28年度まなびチョイスセミナー（全6回講座）



ラボカフェは、“出会い”と“学び”の場です。

この講座での出会いが新たな出会いへとつながりますようにという思いを込めて、

10月から3月まで6回連続講座で開催しました。



★講座の内容は、こちらの [チラシ](#)(1068KB; PDFファイル)をご覧ください。

#### 第4回 【紐の巻】 絹糸で組む！伝統工芸「組みひも」（1月14日）




第4回は、艶やかな絹糸を組み上げる、伝統工芸の組みひもに挑戦しました。

【講師】池田 ノリさん（くみひも屋 絆）



この日の講師は、組みひも歴30年という池田ノリさん。

今回のキーワードは、「絆 組む楽しみ、身につける嬉しさ 心が繋がる紐」です。



組みひもは日本伝統の工芸品で、伝統的な組台で、絹糸を組み合わせて組み上げたひものことです。武器や刀剣、茶道具などの飾りひもや着物の帯締めなどに使われています。そんな昔から伝わる組みひもの体験をしました。



最初は、組み台を前にちょっぴり緊張気味のラボカフェメンバー。

「私、完成しないかも・・・」「頭がこんがらがってきた～～」と不安になる方も。



この日は、池田さんのお弟子さんも駆けつけていただき、一つ一つ丁寧に教えていただきました。

不安そうだった、ラボカフェメンバーもだんだん組み方のコツをつかんだら「楽しい！」と夢中になっていました。



そして、ついに完成＼(^o^)/

第3回の講座の時に作った「通行手形」に、組みひもを通してみると、なんとオシャレでステキな通行手形ができました。作った組みひもを、身につけて楽しむラボカフェメンバーも。さすがオシャレ♪自分で組んだ組みひもは、愛着が湧きますね。

今日のアイテム「組みひも」をゲットできました！

#### 参加者の声（講座アンケートより）

- ★最初はできるのかな？と思いましたが形になってよかったです。他にもいろんなものを作りたくなりました。ひもの結び方ひとつひとつに昔の人の知恵と工夫を感じました。
- ★はじめての組みひもづくり！！最初は失敗の連続でしたが先生方に丁寧に教えていただき、渾身の一本が出来上がりました。
- ★糸がきれいで組んで紐になる経過に集中でき、楽しかったです。力の入れ具合やしめ方違うのがむずかしかった。
- ★作業に夢中になりつつも、先生や参加者の方と出来上がりをみながら交流できて楽しかったです。
- ★とても楽しかったです。また組みたい！

[戻る](#)



TEL : 0952-26-0011  
FAX : 0952-25-5591

〒840-0815  
佐賀県佐賀市天神三丁目2-11(どんどんの森内)

 交通アクセス

 お問い合わせ

**開館時間**

火曜～土曜日：8時30分～22時00分  
日曜・祝日：8時30分～17時00分  
(ホールは22時00分まで)

**休館日**

毎週月曜日(祝日も含む)  
12月29日から翌年1月3日まで

[館内フロアマップ](#) >>

[施設利用の手続き](#) >>

[利用料金表](#) >>

[施設利用Q&A](#) >>

